

# **INFORMACE K PŘIJÍMACÍMU ŘÍZENÍ VE ŠKOLNÍM ROCE**

## **2024 / 2025**

**kariérový poradce:** Radek Zeman

**kontakt:** rzzzeman@seznam.cz, zubyduby@seznam.cz

461 722 193 (kancelář školy)

**konzultační hodiny:** dle domluvy

**Informace k přijímacímu řízení jsou průběžně zveřejňovány na:**

<https://www.atlasskolstvi.cz/> - vyhledávání škol od základních až po vysoké, aktuální informace o studijní nabídce, oborech, přijímacím řízení.

<https://www.klickevzdelani.cz/Management-skol/Reditelna/Prijimaci-rizeni-na-SS>

<https://www.msmt.cz/vzdelavani/stredni-vzdelavani/prijimani-na-stredni-skoly-a-konzervatore>

<https://prijimacky.ceremat.cz/>

<https://infoabsolvent.cz/> - pomoc při hledání vzdělávací a profesní dráhy

### Kategorie jednotlivých stupňů vzdělávání

<b>E</b>	<b>Nižší střední odborné vzdělání s výučním listem. Nižší nároky na teoretickou výuku.</b> Příklad: 23-51-E/01 Strojírenské práce (Autoopravář)
<b>H</b>	<b>Střední odborné s výučním listem.</b> Příklad: 26-51-H/02 Elektrikář - silnoproud
<b>L</b>	<b>Úplné střední odborné vzdělání s vyučením i maturitou</b> Příklad: 26-41-L/01 Mechanik elektrotechnik
<b>M</b>	<b>Úplné střední odborné vzdělání s maturitou</b> Příklad: 53-41-M/03 Praktická sestra
<b>K</b>	<b>Úplné střední vzdělání - všeobecné - s maturitou. Vzdělávání na gymnáziu.</b> Příklad: 79-41-K/41 Gymnázium (79-41-K/81 osmileté gymnázium)

## PŘIJÍMACÍ ŘÍZENÍ VE ŠKOLNÍM ROCE 2024 - 2025

- Ředitel střední školy do 31. ledna zveřejní kritéria přijímacího řízení
- Uchazeči budou hodnoceni na základě:
  - ✓ výsledků jednotných, školních a talentových přijímacích zkoušek (konají-li se do zvoleného oboru vzdělání)
  - ✓ případně dle hodnocení na vysvědčeních z předchozího vzdělávání
  - ✓ případně dle dalších skutečností, které osvědčují vhodné schopnosti, vědomosti a zájmy uchazeče
- **Počet přihlášek pro 1. kolo přijímacího řízení nejvýše:**
  - ✓ **2** do oborů vzdělání **s talentovou zkouškou a zároveň**
  - ✓ **3** do oborů vzdělání **bez talentové zkoušky**
  - ✓ Všechny přihlášky se evidují v informačním systému o přijímacím řízení DIPSY na [www.dipsy.cz](http://www.dipsy.cz).

✓ **Tři způsoby podání přihlášky:**

- **elektronicky** prostřednictvím DIPSY na základě prokázání totožnosti s využitím prostředku pro elektronickou identifikaci (eObčanka, bankovní identita, datová schránka apod.)
  - **hybridně** v podobě výpisu získaného z DIPSY bez prokázání totožnosti s využitím prostředku pro elektronickou identifikaci
  - **na papírovém tiskopisu**
- **Součásti přihlášky:**
    - ✓ čestné prohlášení, že nezletilý uchazeč souhlasí s jejím podáním a obsahem
    - ✓ kopie dokladů stanovených legislativou a ředitelem střední školy (lékařský posudek o zdravotní způsobilosti, doporučení ŠPZ Školní poradenská zařízení - např. Ped.psy poradna), hodnocení na vysvědčeních z předchozího vzdělávání, diplomy...)
    - ✓ **Překlad** dokumentu vyhotoveném v cizím jazyce **nemusí být úředně ověřený.**
    - ✓ V případě pochybností může ředitel SŠ požadovat **předložení originálu** dokumentů přiložených k přihlášce i úředního překladu.
  - Uchazeč na přihlášce závazně **seřadí pořadí škol a oborů vzdělání podle své priority.**
  - Uvedené pořadí musí být ve všech podaných přihláškách shodné.
  - Po uplynutí termínu pro podání přihlášky **nelze pořadí oborů vzdělání měnit.**
  - **Termín pro podání přihlášky** pro 1. kolo přijímacího řízení do oborů vzdělání **s talentovou zkouškou i bez talentové zkoušky – od 1. února do 20. února**

## 1. Elektronická přihláška

### **Elektronickou přihlášku bude možné podávat od 1. 2. 2025 do 20. 2. 2025**

- Přihlásíte se do systému ([identitaobcana.cz](http://identitaobcana.cz) nebo [info.identitaobcana.cz](http://info.identitaobcana.cz)), ten je napojen na registr obyvatel, díky kterému uvidíte seznam svých dětí, ze kterých vyberete to, které chcete přihlásit. Nevypĺňujete už žádné osobní údaje
  - Vyberete si ze seznamu až 3 obory bez talentové zkoušky a až 2 obory s talentovou zkouškou, tedy maximálně 5 oborů, do kterých chcete podat přihlášku. Vyberete je v pořadí dle priority pro přijetí. Uvidíte přehledné informace o každé škole – přehled oborů vzdělání, počet letos přijímaných uchazečů i počty přihlášek a přijatých uchazečů v minulých letech.
  - Uvidíte přehledně dokumenty, které Vámi vybraná škola vyžaduje pro příslušný obor vzdělání doložit k přihlášce. Ty pak nahrajete jako fotky nebo skeny.
  - Potvrdíte odeslání, přijde Vám e-mail s potvrzením a to je vše.
- ☺ Jednoduchý výběr ze všech škol, stačí vybrat školu (včetně oboru, zaměření a formy vzdělání) a potřebné informace nemusíte hledat jinde.
  - ☺ U každé školy/oboru vzdělání uvidíte počty přihlášek a přijatých uchazečů v minulých letech.
  - ☺ Můžete se vrátit k rozpracované přihlášce.
  - ☺ Přílohy se přikládají v kopiích, stačí si ponechat pro potřeby ověření u sebe 1 originál každé přílohy. Pozvánka ke zkouškám přijde elektronicky.
  - ☺ Po vyhodnocení uvidíte výsledky svého dítěte u testů jednotné přijímací zkoušky.
  - ☺ Ušetříte čas a peníze za podání přihlášky, popř. dalších dokumentů poštou a přebírání poštou doručených dokumentů v průběhu přijímacího řízení.

## 2. Výpis ze systému

Vše vyplníte online, ale bez přihlášení, proto se Vám nebudou předvyplňovat údaje z registru obyvatel a musíte všechny vyplnit. Nahrajete přílohy přihlášky. Ze systému vytisknete výpis přihlášky, podepíšete ho a doručíte na Vámi vybrané školy (poštou, osobně, datovou schránkou).

- Vstoupíte do systému bez přihlášení a vyplníte potřebné osobní údaje o sobě i svém dítěti.
- Vyberete si ze seznamu až 3 obory bez talentové zkoušky, do kterých chcete podat přihlášku. Vyberete je v pořadí dle priority pro přijetí. Jsou zde uvedeny přehledné informace o každé škole, například počet letos přijímaných uchazečů i počty přihlášek v minulých letech.
- Uvidíte přehledně dokumenty, které Vámi vybraná škola vyžaduje doložit k přihlášce. Ty pak nahrajete jako fotky nebo skeny.
- Potvrdíte odeslání a následně obdržíte na e-mailovou adresu uvedenou v kontaktních údajích e-mail s výpisem přihlášky k vytištění.
- Získaný výpis vytisknete (tolikrát, na kolik škol se hlásíte), podepíšete jej a doručíte v listinné podobě do každé vybrané školy (bez příloh).

☺ Jednoduchý výběr ze všech škol, stačí vybrat školu (včetně oboru, zaměření a formy vzdělávání) a potřebné informace nemusíte hledat jinde.

☺ U každé školy/oboru vzdělání uvidíte počty přihlášek a přijatých uchazečů v minulých letech.

☺ Stačí jedna kopie od každé přílohy.







☹ Musíte doručit listinnou přihlášku do každé školy.

☹ Pozvánka ke zkouškám Vám přijde doporučeným dopisem.

☹ Neuvidíte po vyhodnocení testů výsledky svého dítěte u jednotné přijímací zkoušky.

### 3. Tiskopis se všemi přílohami

Vyplníte klasickou listinnou přihlášku a doručíte ji do každé zvolené školy. Ke každé přihlášce přiložíte všechny přílohy, které daná škola/obor požaduje. Každá přihláška musí mít obory uvedené ve stejném pořadí dle zvolené priority pro přijetí.

-  Nepotřebujete počítač ani mobilní telefon.
-  Ke každé přihlášce musíte přiložit listinné kopie všech příloh.
-  Musíte doručit listinnou přihlášku se všemi přílohami do každé školy.
-  Musíte si dohledat přesný název a adresu každé střední školy, kód oboru a jeho přesný název i se zaměřením.
-  Pozvánka ke zkouškám Vám přijde doporučeným dopisem.
-  Neuvidíte po vyhodnocení testů výsledky svého dítěte u jednotné přijímací zkoušky.

### Důležité změny:

1. Potvrzení od lékaře je jako samostatná příloha přihlášky (nepotvrzuje se tedy v přihlášce). **POZOR, na potvrzení od lékaře musí být správný kód oboru/oborů vzdělání!**
2. Určení priority jednotlivých škol:
  - Na první místo v přihlášce uvedete nejvíce žádaný obor vzdělání ve vybrané škole.
  - Na druhé místo uvedete obor, kam má být vaše dítě přijato, když se nedostane do oboru na prvním místě.
  - Na třetí místo uvedete obor, kam má být vaše dítě přijato, pokud se nedostane ani do prvního ani do druhého oboru.

## Přijímací zkoušky

- V 1. kole přijímacího řízení do oborů vzdělání s maturitní zkouškou (ve všech formách vzdělávání, včetně nástavbového studia, ve středních školách všech zřizovatelů) se koná jednotná přijímací zkouška z českého jazyka a literatury a z matematiky.
- Test z českého jazyka trvá 60 minut, test z matematiky trvá 70 minut.
- Výjimkou jsou pouze obory vzdělání s talentovou zkouškou ze skupiny 82 Umění a užité umění a zkrácené studium pro získání středního vzdělání s maturitní zkouškou.
- Uchazeč, který se hlásí alespoň do jednoho oboru vzdělání s maturitní zkouškou, může jednotné přijímací zkoušky konat dvakrát.
- Místo konání zkoušky stanoví uchazeči Cermat (a to i pro náhradní termín), může být i dvakrát v téže škole. Nikdy to není škola, kam se uchazeč nepřihlásil.
- Uchazeč, který se pro vážné důvody k řádnému termínu přijímací zkoušky nedostaví a svoji neúčast písemně nejpozději do 3 pracovních dnů omluví řediteli školy, ve které ji měl konat, koná zkoušku v náhradním termínu.
- Ředitel školy může stanovit i školní přijímací zkoušku.

### Termíny konání přijímacích zkoušek

<b>Jednotná přijímací zkouška</b>			
<b>Studium</b>	<b>1. termín</b>	<b>2. termín</b>	<b>Náhradní termín</b>
<b>Čtyřleté</b>	11. 4. 2025	14. 4. 2025	29. a 30. 4. 2025
<b>Šestileté, osmileté</b>	15. 4. 2025	16. 4. 2025	29. a 30. 4. 2025

## Talentová a školní přijímací zkouška

- Ředitel školy stanoví alespoň dva termíny konání talentové či školní přijímací zkoušky a alespoň jeden náhradní termín.
- Talentová a školní přijímací zkouška se koná od 15. března do 23. dubna tak, aby se alespoň 1 termín konal jindy než jednotná zkouška.
- V případě, že dojde k překryvu termínů, je možné uchazeči přiznat náhradní termín, pokud se z původního řádně omluví.
- Náhradní termín talentové či školní přijímací zkoušky stanoví ředitel školy od 24. dubna do 5. května tak, aby se konal jindy než jednotná zkouška.
- Talentovou a školní přijímací zkoušku může uchazeč konat v každém oboru vzdělání pouze jednou.

## Hodnocení uchazečů v 1. kole přijímacího řízení

- Uchazeči budou hodnoceni na základě:
  - ✓ výsledků jednotných, školních a talentových přijímacích zkoušek
  - ✓ případně dle hodnocení na vysvědčeních z předchozího vzdělávání
  - ✓ případně dle dalších skutečností, které osvědčují vhodné schopnosti, vědomosti a zájmy uchazeče
  - ✓ Hodnocení jednotných testů z ČJ a z M se na celkovém hodnocení uchazeče v přijímacím řízení bude podílet minimálně 60 %, respektive 40 % u oboru vzdělání Gymnázium se sportovní přípravou.
- Uchazeči se do hodnocení přijímacího řízení započte lepší výsledek z každého testu.
- Ředitel školy stanoví pořadí uchazečů podle výsledků hodnocení přijímacího řízení, v případě rovnosti bodů rozhodují doplňková kritéria.

Doporučenou podmínkou pro přijetí uchazeče ke vzdělávání ve středních školách zřizovaných Pardubickým krajem je, aby v součtu bodů z obou testů dosáhl následující minimální hranice:

### **Čtyřleté studium**

- ✓ **Gymnázium – min. 35 bodů** ze 100 možných
- ✓ **Gymnázium se sportovní přípravou – min. 35 bodů** ze 100 možných



- ✓ **ostatní obory vzdělání s maturitní zkouškou – min. 25 bodů** ze 100 možných

### **Osmileté studium**

- ✓ **Gymnázium – min. 30 bodů** ze 100 možných
- ✓ Uchazeč bude přijat do oboru vzdělání, který má v jeho přihlášce nejvyšší prioritu (je uveden na nejvyšším místě) a u nějž jej výsledky přijímacího řízení opravňují k přijetí, **do ostatních oborů nebude přijat.**
- ✓ **Cermat zpřístupní výsledky** jednotné zkoušky **školám 6. května**
- ✓ **Výsledky** přijímacího řízení formou seznamu s bodovým hodnocením každého kritéria **zveřejní všechny střední školy 15. května.**
- ✓ Seznam se zveřejňuje na veřejně přístupném místě ve škole a v informačním systému pro přijímací zkoušky.
- ✓ **Rozhodnutí o přijetí ani o nepřijetí se nevyhotovuje a neodesílá.**